

¡Bienvenido a Ciclogreen!

Desde ahora todos tus desplazamientos en bicicleta y a pie tendrán premio, para ello sigue estos sencillos pasos:

1. **Descarga tu app favorita y conéctala a tu perfil** de Ciclogreen en la [sección Conecta tu app](#).

2.1 **Si has elegido Strava** descarga tu app haciendo click [aquí](#) y regístrate en Strava con tu email.

2.2 Vuelve a la sección CONECTA TU APP y pulsa el botón `CONECTAR`

Entra en 'CONECTA TU APP'

¡Conecta tu app o servicio favorito a Ciclogreen y comienza a ganar ciclos!

STRAVA
¡Conecta la app y empieza a ganar descuentos y regalos!

MOVES
¡Conecta la app y empieza a ganar descuentos y regalos!

RUNKEEPER
¡Conecta la app y empieza a ganar descuentos y regalos!

Conectar

Conectar

Conectar

Descarga tu app y clicas en el botón 'Conectar' correspondiente, sigue las instrucciones.

2.3 Verás una pantalla donde tendrás que iniciar sesión con el email y contraseña con los que te registraste en Strava y autorizar a Ciclogreen para que se conecte.

STRAVA

Autorizar a Ciclogreen para que se conecte a Strava

Ciclogreen
www.ciclogreen.com
Ciclogreen

Autorizar Cancelar

Ciclogreen podrá:

- Acceder a tu perfil y datos de actividades

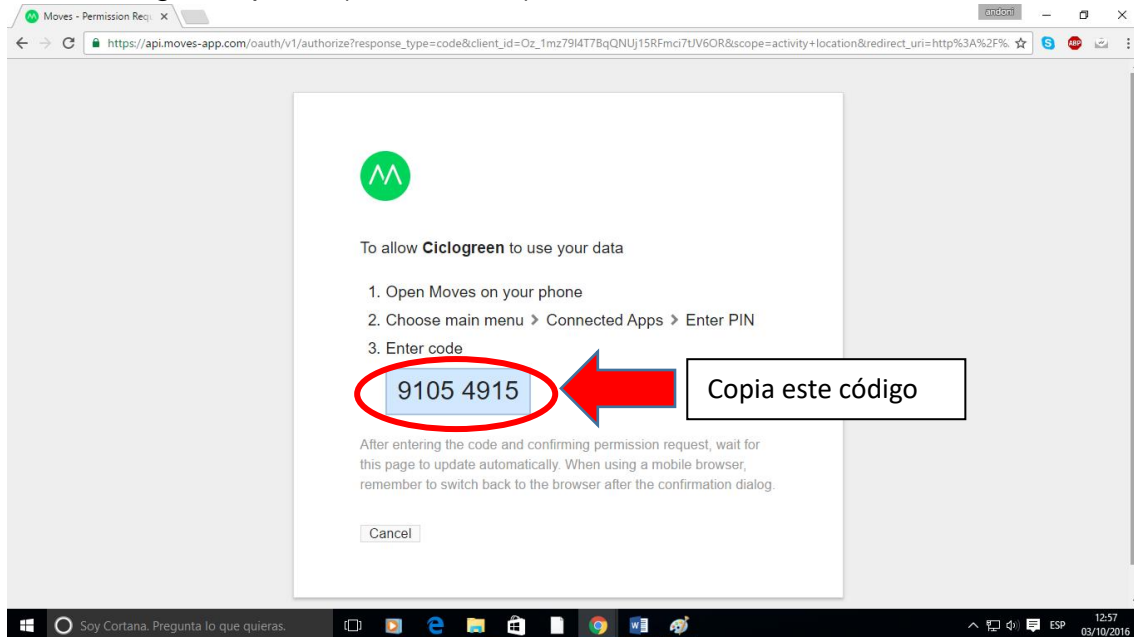
Puedes revocar el acceso a cualquier aplicación en cualquier momento desde la ficha Aplicaciones de tu perfil de atleta.

Cuando autorices una aplicación, seguirás sometido a los [Términos de servicio de Strava](#)

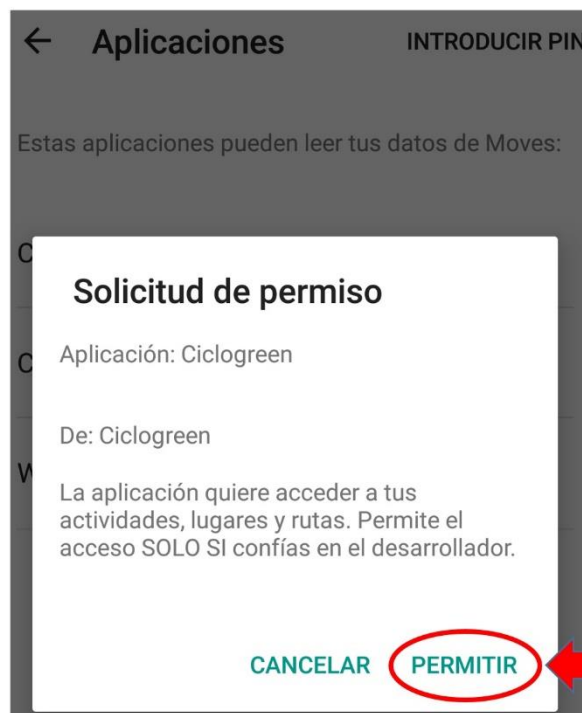
2.4 Por último vuelve a la web de Ciclogreen y verás que Strava aparece como conectada.

3.1 **Si has elegido Moves** descarga tu app haciendo click [aquí](#). No es necesario que crees un usuario en esta app.

3.2 Vuelve a la sección CONECTA TU APP de la web y pulsa el botón 'CONECTAR', verás un código que tendrás que copiar. Cópialo y deja nuestra web en segundo plano (no la cierres).



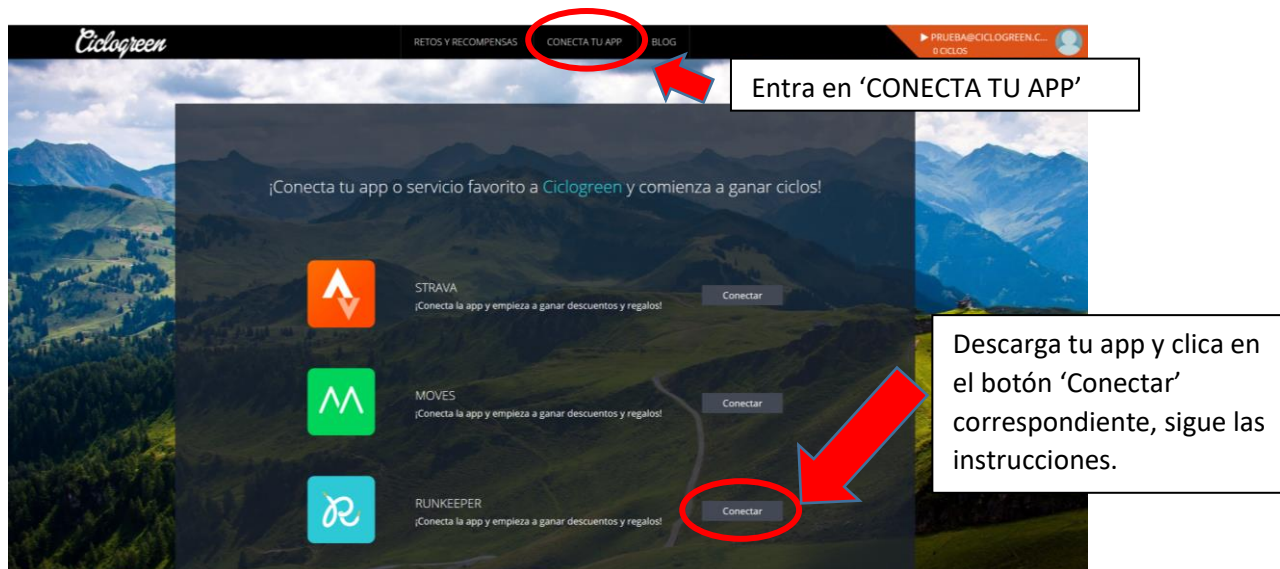
3.3 Abre la app Moves en tu móvil: entra en 'Aplicaciones Conectadas' ('Connected Apps'), pulsa 'INTRODUCIR PIN', pega el código que copiaste en el paso anterior, dale a aceptar; y pulsa el botón 'PERMITIR'. Espera unos segundos para que se realice la activación.



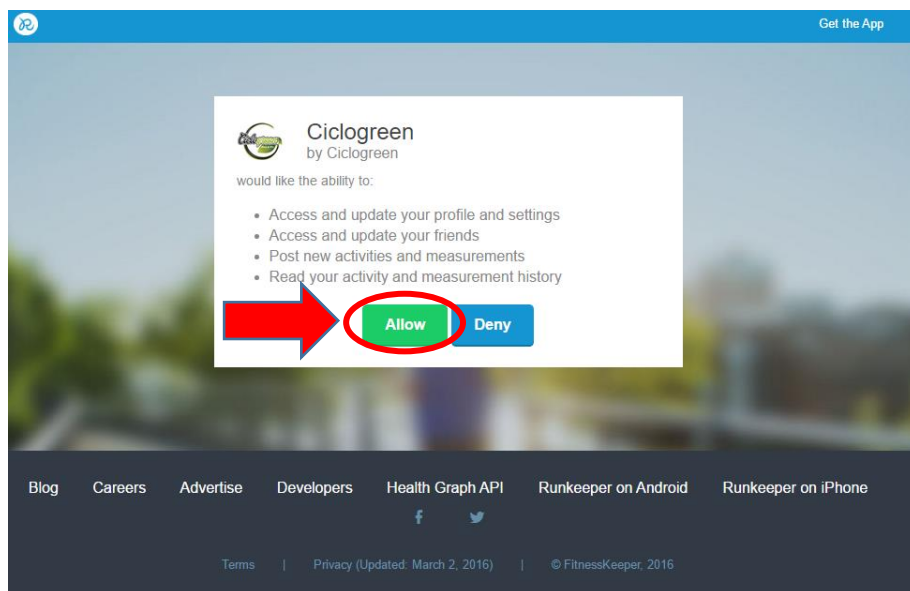
3.4 Por último vuelve a la web de Ciclogreen que dejaste en segundo plano y verás que la pantalla donde aparecía el código cambia y ya te aparecerá Moves como conectada.

4.1 Si has elegido Runkeeper descarga tu app haciendo click [aquí](#) y regístrate en Runkeeper con tu email.

4.2 Vuelve a la sección CONECTA TU APP y pulsa el botón ``CONECTAR``



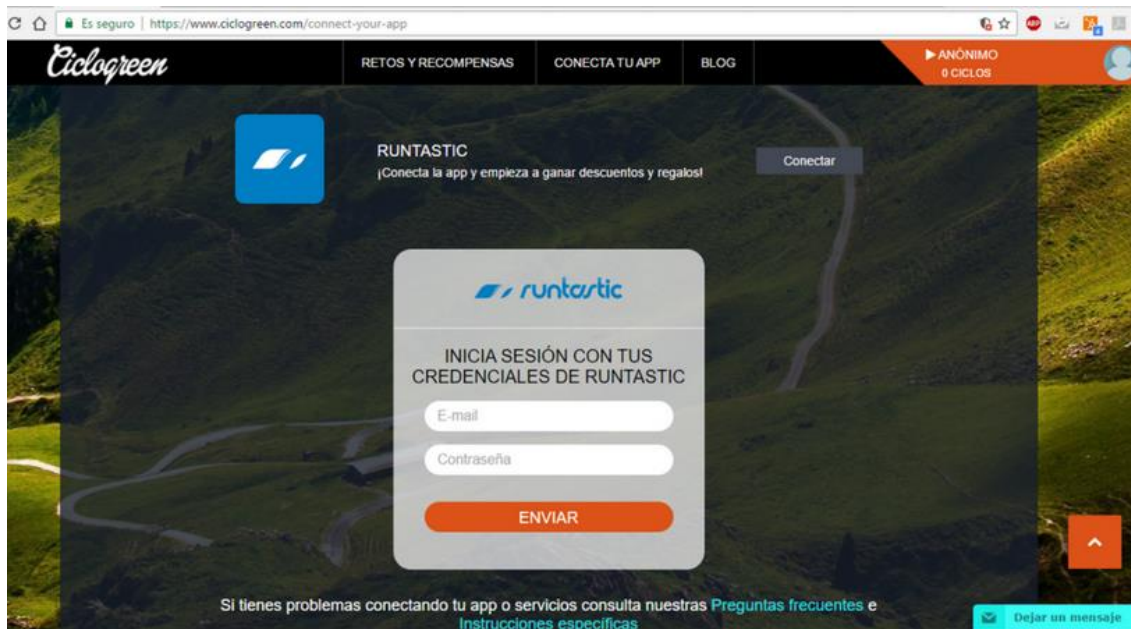
4.3 Verás una pantalla donde tendrás que iniciar sesión con el email y contraseña con los que te registraste en Runkeeper y autorizar a Ciclogreen para que se conecte.



4.4 Por último vuelve a la web de Ciclogreen y verás que la pantalla donde aparecía el código cambia y ya te aparecerá Runkeeper como conectada.

5.1 Si has elegido **Runtastic** descarga tu app haciendo click [aquí](#) (Descarga Runtastic Pro) y regístrate en Runtastic con tu email.

5.2 Vuelve a la sección CONECTA TU APP y pulsa el botón ``CONECTAR``, se desplegará la siguiente pantalla y deberás iniciar sesión con el correo que previamente te registraste en Runtastic.



Si tienes cualquier duda sobre estos pasos escribe a info@ciclogreen.com, te atenderán enseguida.